
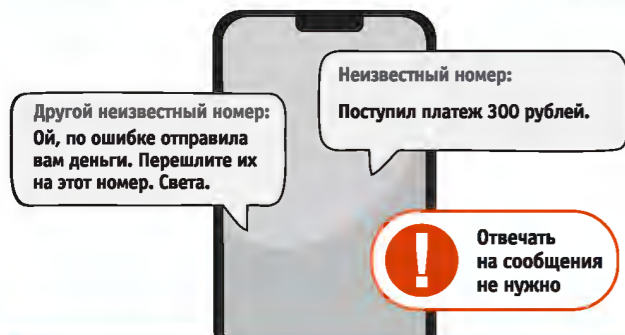


Электронные письма сомнительного характера



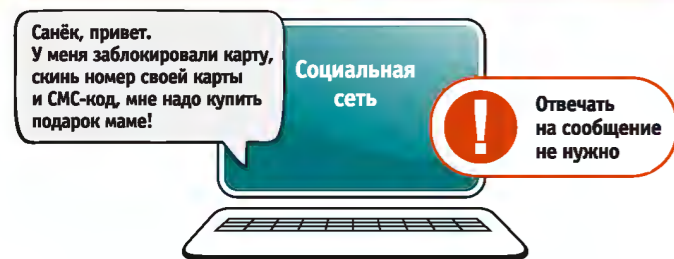
Ошибочный перевод средств



Сайт-дублер




«Друг» в соцсетях



При работе с сервисом «Интернет-Банк» Запсибкомбанка

Полезная информация:

- ✓ Для входа в Интернет-Банк необходимо ввести только логин и пароль, система никогда не запрашивает для входа: номер телефона, ПИН-код карты, код cvc2/cvv2.
- ✓ Если вы увидите на странице для входа в Интернет-Банк подозрительное с точки зрения источника сообщение – просьба немедленно обратиться в службу клиентской поддержки банка.
- ✓ Если вы забыли свой пароль, измените его в банкомате Запсибкомбанка или обратитесь в офис.



✓ Как первый раз воспользоваться сервисом «Интернет-Банк»

1. Наберите в адресной строке: <https://inetbank.zapsibcombank.ru> или перейдите по соответствующей ссылке с сайта банка www.zapsibcombank.ru

2. Введите индивидуальный логин и пароль => Нажмите кнопку «Продолжить».

Если вам подключил Интернет-Банк сотрудник банка, узнайте логин и пароль из полученного ПИН-конверта.

Если вы подключили Интернет-Банк самостоятельно в банкомате, то введите логин, который был указан в чеке после подключения услуги, и пароль, который вы ввели в момент подключения сервиса.

3. На номер мобильного телефона, указанный вами при подключении сервиса «Интернет-Банк», придет СМС-сообщение с одноразовым паролем для подтверждения вашего входа в сервис.

Если у вас нет возможности получить СМС-сообщение на данный номер, обратитесь лично к сотруднику Запсибкомбанка с паспортом.

Введите одноразовый пароль, который получили в СМС-сообщении от Запсибкомбанка > Нажмите кнопку «Продолжить».

! Ни при каких обстоятельствах не сообщайте никому свои логин, пароль, а также пароль из СМС-сообщения.

4. Вход в Интернет-Банк совершен. В течение суток после подключения сервис может отображать не полную информацию по вашим банковским продуктам и сервисам.

! Если трудно запомнить свои логин и пароль, измените на более удобные в Интернет-Банке при первом входе в сервис > Раздел «Настройки». Пароль должен состоять из 4-х цифр, является конфиденциальной информацией и не подлежит разглашению.

При любых подозрениях, что открытый веб-сайт является мошенническим, имитирующим Интернет-Банк Запсибкомбанка, при подозрении в получении мошеннических СМС-сообщений или телефонных звонков, в которых неизвестные лица представляют как работники банка, убедительно просим вас обратиться в круглосуточную службу поддержки клиентов Запсибкомбанка или по номеру, указанному на обратной стороне банковской карты ПАО «Запсибкомбанк», либо по номеру, указанному на сайте банка www.zapsibcombank.ru.

При использовании банковских карт Запсибкомбанка

Полезная информация:

- ✓ Карта действительна до последнего дня месяца, указанного на ее лицевой стороне (напр.: 12/20 означает, что карта действительна до последнего дня декабря 2020 года).
- ✓ Изначально все карты, кроме карт Maestro, заблокированы от возможности расчетов в сети Интернет, кроме расчетов на тех сайтах, которые поддерживают технологию 3D-Secure. Для покупок на сайтах, не поддерживающих технологию 3D-Secure, необходимо активировать карту для расчетов на одну или несколько операций с помощью сервиса «Мобильный банк»/«Интернет-Банк». После совершения покупки вы можете обратно заблокировать карту от расчетов в сети Интернет с помощью сервиса «Мобильный Банк» или «Интернет-Банк».
- ✓ В случае утраты карты необходимо немедленно позвонить в круглосуточную службу поддержки клиентов банка или отправить соответствующее СМС-сообщение с помощью «Мобильного Банка», «Интернет-Банка» или его мобильного приложения для блокирования карты.
- ✓ По картам установлены лимиты на выдачу наличных. Ознакомьтесь с лимитами на выдачу наличных вы можете на сайте банка www.zapsibcombank.ru, в Интернет-Банке в разделе «Счета и карты», а также в офисе банка.

✓ Общие рекомендации для обеспечения безопасности

1. Убедитесь, что для входа в Интернет-Банк требуется ввести только логин, пароль и одноразовый пароль на вход из СМС-сообщения.
2. Проверьте адрес Интернет-Банка <https://inetbank.zapsibcombank.ru>. Если вы видите другой адрес, то сообщите об этом в банк.
3. Ни в коем случае не вводите свои логин и пароль в представленную на неопознанном сайте форму.
4. Убедитесь, что адресная строка начинается с <https://> (установлено защищенное соединение с сервером банка).
5. В адресной строке вашего веб-браузера должен быть изображен значок закрытого замка.
6. Для ввода пароля безопаснее пользоваться виртуальной экранной клавиатурой, особенно когда пользуетесь чужим компьютером.
7. Пользуйтесь современным антивирусным решением, по возможности – с функцией защиты от интернет-мошенничества.
8. Регулярно обновляйте операционную систему, антивирусное программное обеспечение и веб-браузер.
9. Внимательно просматривайте выписки о ваших операциях в Интернет-Банке. После завершения работы в Интернет-Банке пользуйтесь кнопкой «Выход».

Официальные банковские ресурсы

Официальный сайт ПАО «Запсибкомбанк»: www.zapsibcombank.ru

Адреса интернет-банков:

Для физических лиц «Интернет-Банк» <https://inetbank.zapsibcombank.ru/>

Для юридических лиц «ЗапСиб iNet»

<https://www.zapsibcombank.ru/corporate/inet/>

Просим проявлять бдительность и осторожность!

Памятка по защите от мошеннических действий



- При соблюдении правил безопасности ваши финансы будут под надежной защитой

Контактная информация

Единая справочная служба Запсибкомбанка
8-800-100-5005 (звонок по РФ бесплатно)



Осторожно! Мошенничество по мобильному телефону!

- ▶ **Звонок от сотрудника «службы безопасности банка», «центра финансовой безопасности» и т.п. служб.** Поступает звонок об одобрении кредита, возврате страховки, о совершении подозрительного перевода. Просят назвать коды из СМС-сообщений непосредственно во время разговора либо переключают на голосового помощника, либо просят подойти к банкомату для совершения определенных действий.
- ▶ **Звонок от покупателя.** По размещенному объявлению о продаже поступает звонок от покупателя, который просит сообщить данные карты (логин/пароль, ПИН-коды, CVС2/CVV2 (последние 3 цифры на обратной стороне карты)) для перевода оплаты.
- ▶ **Просьба о помощи.** СМС-сообщение или пост в мессенджерах. Мошенники под видом близких родственников: «мамы», «друга», «сына» просят перевести определенную сумму на указанный номер.
- ▶ **Телефонный номер-грабитель.** Сообщение с незнакомого номера с просьбой перезвонить по любой причине – проблема со связью, смена тарифа, помощь другу и т.д. В случае обратного звонка с вашего счета спишется денежная сумма.
- ▶ **Ошибочный перевод средств.** Приходит СМС-сообщение о якобы поступивших средствах на счет. После этого поступает звонок или еще одно СМС-сообщение с просьбой вернуть деньги обратно, т.к. они отправлены по ошибке не на тот номер.
- ▶ **Требование выкупа.** Звонок с требованием выкупа или взятки за освобождение якобы из отделения полиции знакомого или родственника.

Правила безопасности

- При звонке из «службы безопасности банка» или «центра финансовой безопасности» и т.п. служб ответьте, что перезвоните сами и положите трубку. Совершите звонок в банк по номеру телефона, указанному на обратной стороне банковской карты.
- В случае каких-либо сомнений – не перезванивать по указанным номерам, не отправлять ответных СМС-сообщений, не переводить средства на незнакомые номера, никому не сообщать логин/пароль, ПИН-коды, CVС2/CVV2 (последние 3 цифры на обратной стороне карты), или другие коды, которые приходят, срок действия карты.
- Важно помнить, что нельзя вводить свой номер телефона на незнакомых сайтах для регистрации или подтверждения какой-либо информации, а также устанавливать на телефоны приложения из неофициальных источников, не рекомендованных производителем мобильного телефона.
- Всегда связываться напрямую с близким или родственником, банком, оператором связи и т.д.
- Подключите сервис «Мобильный банк» или оповещение на адрес электронной почты для информирования о проводимых операциях.
- Будьте бдительными и помните о существовании мошеннических схем!

Осторожно! Мошенничество в сети Интернет!

- ▶ **«Друг» в социальных сетях** просит помощи или оплатить товар. Как правило, просят прислать номер вашей карты и код подтверждения операции.
- ▶ **Сайт-дублёр** – это сайт, который внешне повторяет настоящий сайт организации и имеет похожее написание имени сайта в адресной строке браузера.
- ▶ **Вредоносные программы** заражают смартфон или компьютер. При переводе денежных средств вирус показывает так называемые «веб-фейки» – окна браузера, визуально схожие с окнами авторизации банковских операций. При вводе в них данных банковских карт денежные средства отправляются злоумышленникам.
- ▶ **Электронные письма сомнительного характера.** Это могут быть письма с несуществующими вакансиями, просьбы отправить взнос за какие-либо дополнительные услуги, письма с назначением встречи в онлайн-календаре, письма-угрозы, в которых мошенники шантажируют, требуя перевести им денежные средства взамен конфиденциальной информации о вас.
- ▶ **Фишинг** – письма с предложением товаров, поддельные письма от представителей официальных организаций или банков. В сообщении просят предпринять незамедлительные действия, затрагивающие ваш аккаунт, например, подтвердить детали банковского счета, изменить пароль, получить приз. Может использоваться текущая ситуация (стихийные бедствия, финансовые проблемы, праздничные мероприятия), чтобы заставить перейти по ссылке или открыть вложение. Большинство фишинговых писем содержат ссылки на поддельные веб-сайты, с помощью которых похищаются конфиденциальные данные (логины, пароли, номера карт и т.д.), либо выполняется операция по перечислению денежных средств на счета злоумышленников.

Правила безопасного использования сети Интернет

- Будьте бдительными и внимательными при получении сообщений или писем, в которых вас просят выполнить переводы средств или покупку чего-либо.
- Перепроверяйте любую полученную информацию.
- Не открывайте файлы-вложения от неизвестных отправителей.
- По возможности не сохраняйте в системе пароли и периодически меняйте их.
- Не переходите по гиперссылкам в письме.

При совершении операций через Интернет

- Не используйте ПИН-код при заказе товаров и услуг в Интернет, а также по телефону/факсу.
- Пользуйтесь Интернет-сайтами только известных и проверенных организаций торговли и услуг.
- Обязательно убедитесь в правильности адресов Интернет-сайтов, на которых собираетесь совершить покупки.
- По возможности совершайте покупки только со своего компьютера.
- Установите на свой компьютер антивирусное программное обеспечение и регулярно производите его обновление.

Осторожно! Мошенничество с банковскими картами!

- ▶ **«Ваша карта заблокирована!», «Совершен платеж».** Подобные СМС-сообщения приходят с неизвестных номеров. При звонке на указанный номер вас просят сообщить номер банковской карты, CVС2/CVV2 или ПИН-код.
- ▶ **Карта попала в чужие руки.** Любой продавец в магазине, кафе, на заправке может сфотографировать, переписать данные банковской карты или просто запомнить и передать мошенникам для изготовления дубликата карты.
- ▶ **Оплата дважды.** При расчете за покупку кассир сообщает об ошибке и просит повторно произвести оплату. Спустя какое-то время вы обнаруживаете, что деньги за покупку были списаны дважды.
- ▶ **Близнецы-«симки».** Этот способ используется, когда мошенники уже завладели данными карты и им необходимо при помощи кода из СМС-сообщения подтвердить транзакцию перевода денег на нужный счет. С помощью дубликата мошенники получают полный контроль над счетами, так как банковские карты, как правило, могут управляться дистанционно с телефона.

Правила безопасного использования банковских карт

При оплате товаров и услуг

- Не выпускайте из поля зрения карту – все операции с картой должны проводиться на ваших глазах. Перед набором ПИН-кода следует убедиться в том, что люди, находящиеся в непосредственной близости, не смогут его увидеть.
- Кассир может потребовать предоставить паспорт, подписать чек или ввести ПИН-код. Перед тем как подписать чек, нужно в обязательном порядке проверить, чтобы сумма, снятая с карты, соответствовала сумме купленных товаров.
- Если при попытке оплаты банковской картой произошла «неуспешная» операция, следует сохранить один экземпляр выданного терминалом чека для последующей проверки на отсутствие указанной операции в выписке по банковскому счету.
- В случае любых сомнений безопасности использования карты лучше обратиться в банк с заявлением о ее перевыпуске.
- Установите индивидуальный расходный лимит по карте с бесконтактным платежом и ограничьте количество возможных транзакций.

При совершении операций в банкомате/инфокиоске

- Перед использованием устройства осмотрите его на наличие мошеннических устройств (накладок), расположенных в месте набора ПИН-кода и в месте, предназначенном для приема карт (прорезь). Если что-то покажется подозрительным, не используйте устройство. Сообщите о ваших подозрениях в службу поддержки банка, указав адрес расположения устройства, которое вызвало у вас подозрение.
- Набирайте ПИН-код так, чтобы стоящие рядом люди не могли его увидеть. Прикрывайте клавиатуру рукой.
- Запрещается ввод ПИН-кода в пропускные устройства для доступа в помещение, где расположен банкомат/инфокиоск.
- В случае захвата карты устройством необходимо заблокировать карту по телефону, указанному на сайте банка или через сервис «Интернет-Банк» или его мобильное приложение.
- В момент получения денег не отвлекайтесь на сторонние разговоры и звонки. Дождитесь выдачи денег, заберите и пересчитайте их.
- Не прислушивайтесь к советам третьих лиц, а также не принимайте их помощь при проведении операций с банковской картой в банкоматах/инфокиосках.


СМС-сообщения с просьбой о помощи



Телефонный номер-грабитель



Выигрыш в лотерее



«Ваша карта заблокирована!»

